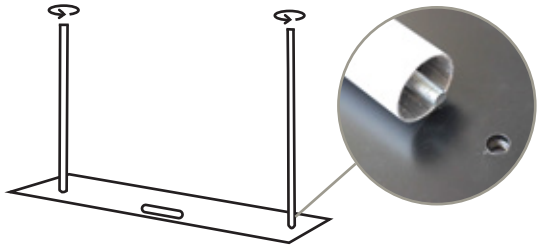


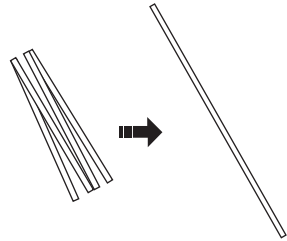
# Totem Formulate

FMSS-VSS

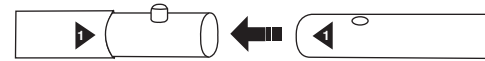
1. Vissez les 2 embouts du bas sur le socle.



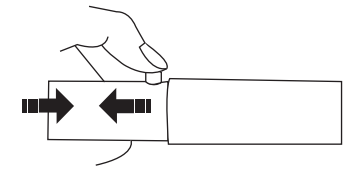
2. Assemblez les autres sections.



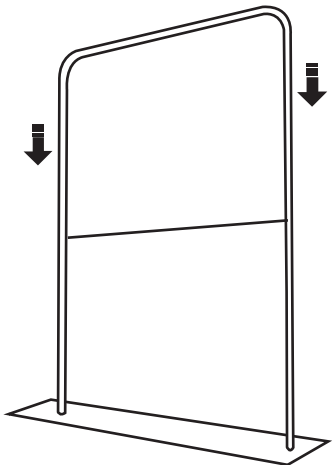
3. Connectez les deux embouts avec le même numéro.



4. Appuyez sur le bouton pour connecter les deux embouts.



5. Connectez chaque embout comme le schéma ci-dessous.



6. Enfilez le visuel par le haut de la structure, si besoin utilisez des gants pour éviter de salir votre visuel.

